


已发布: 12-二月-2014

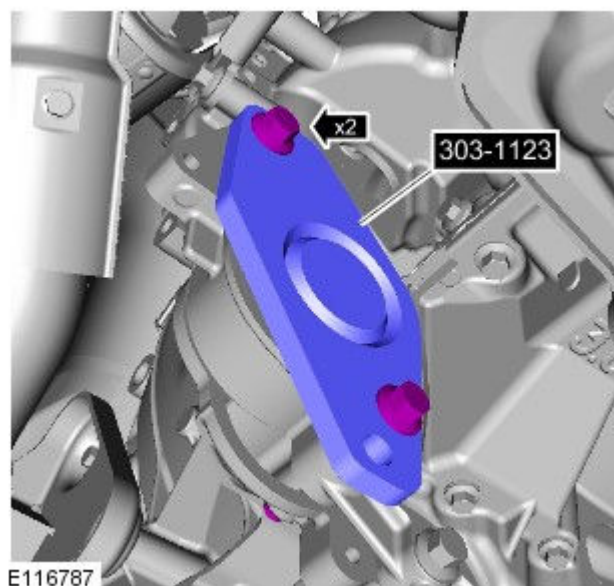
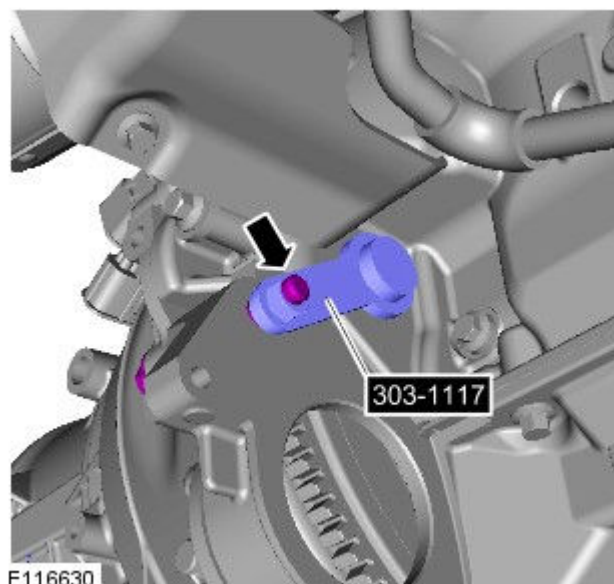
发动机 - SDV6 3.0 升柴油机 - 混合动力电动汽车 - 曲轴带轮 拆卸和安装

专用工具

 E54540	303-1117 正时销, 自动变速箱
 E 54546	303-1123 锁定工具, 飞轮
 E64849	303-D121 通用拉拔器

拆卸

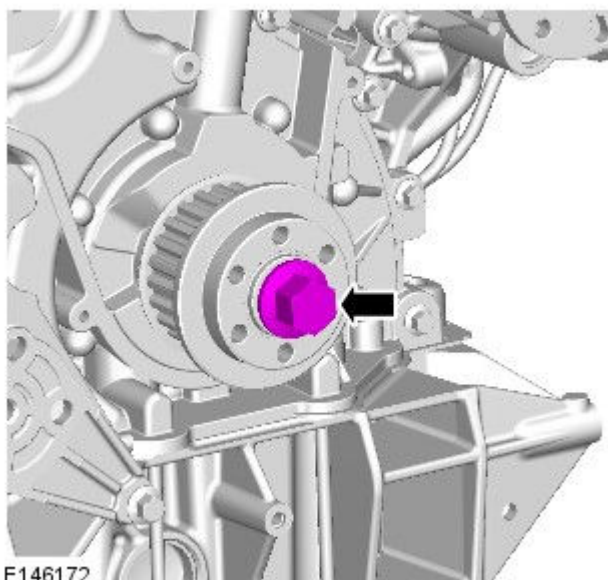
- 警告: 确保采用车轴支架支撑车辆。
抬起并支撑车辆。
- 参阅: [正时皮带](#) (303-01A 发动机 - TDV6 3.0 升柴油机, 拆卸和安装)。
- 拆除专用工具。
 - 专用工具: [303-1117](#)



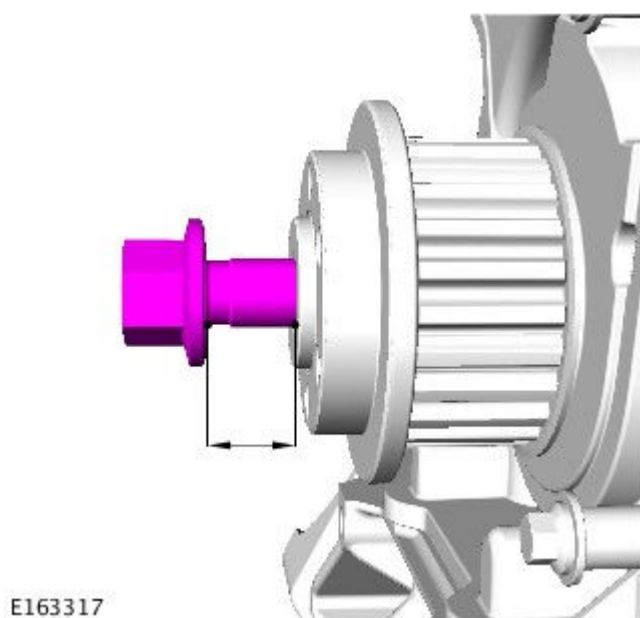
4.

- 安装专用工具。
- 专用工具: [303-1123](#)

5.

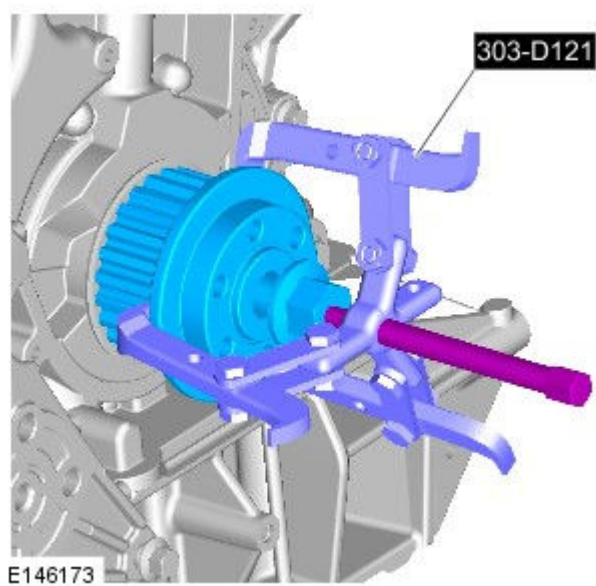


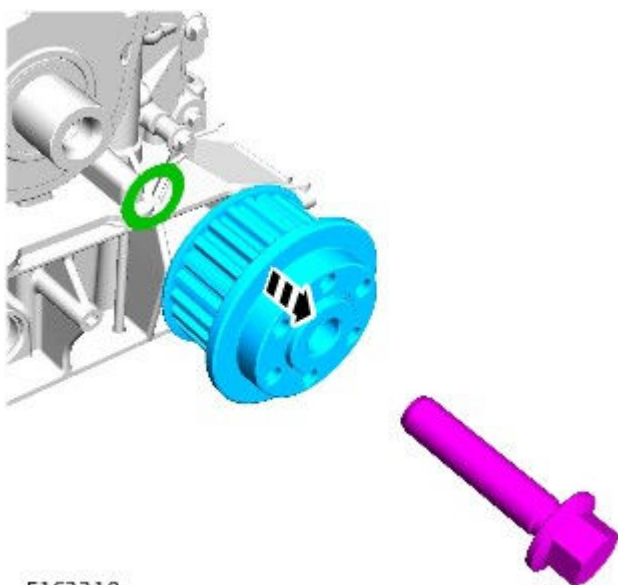
6. 拧松，但不要完全卸下螺母。



7.

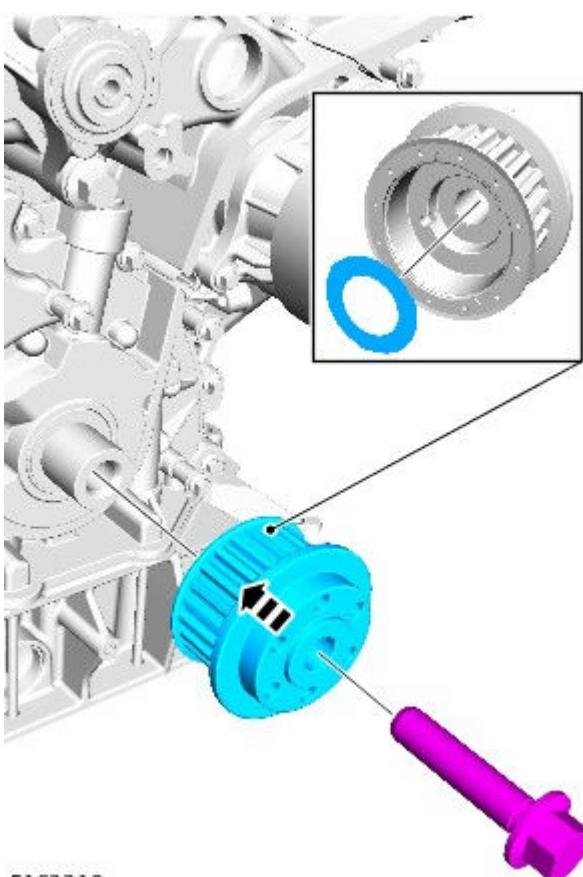
- 安装专用工具。
- 专用工具: [303-D121](#)





E163318

安装



E163319

8. 小心:



丢弃螺栓。



丢弃摩擦垫圈。

1. 小心:



在皮带轮内安装新的摩擦垫圈，确保其在安装皮带轮前正确就位。



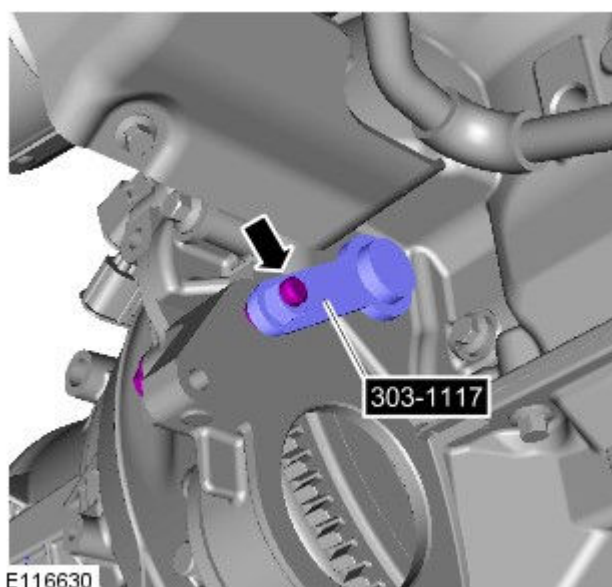
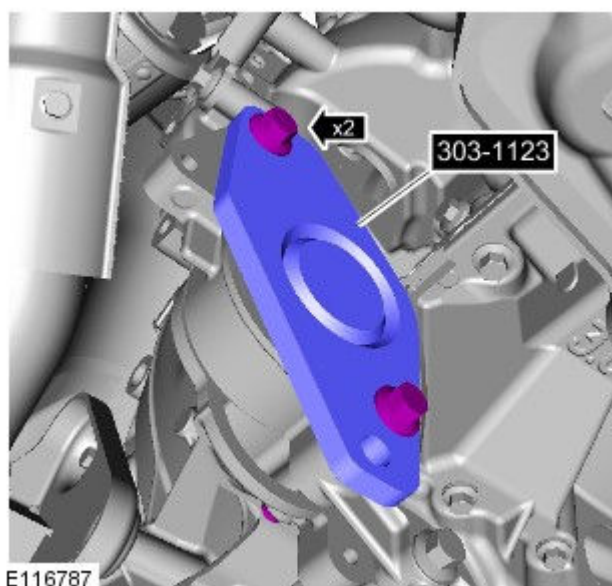
切勿润滑部件。



确保安装一个新螺栓。

2.

- 拆除专用工具。
- 专用工具: [303-1123](#)



3.

- 安装专用工具。
- 专用工具: [303-1117](#)

4. 参阅: [正时皮带](#) (303-01A 发动机 - TDV6 3.0 升柴油机, 拆卸和安装).